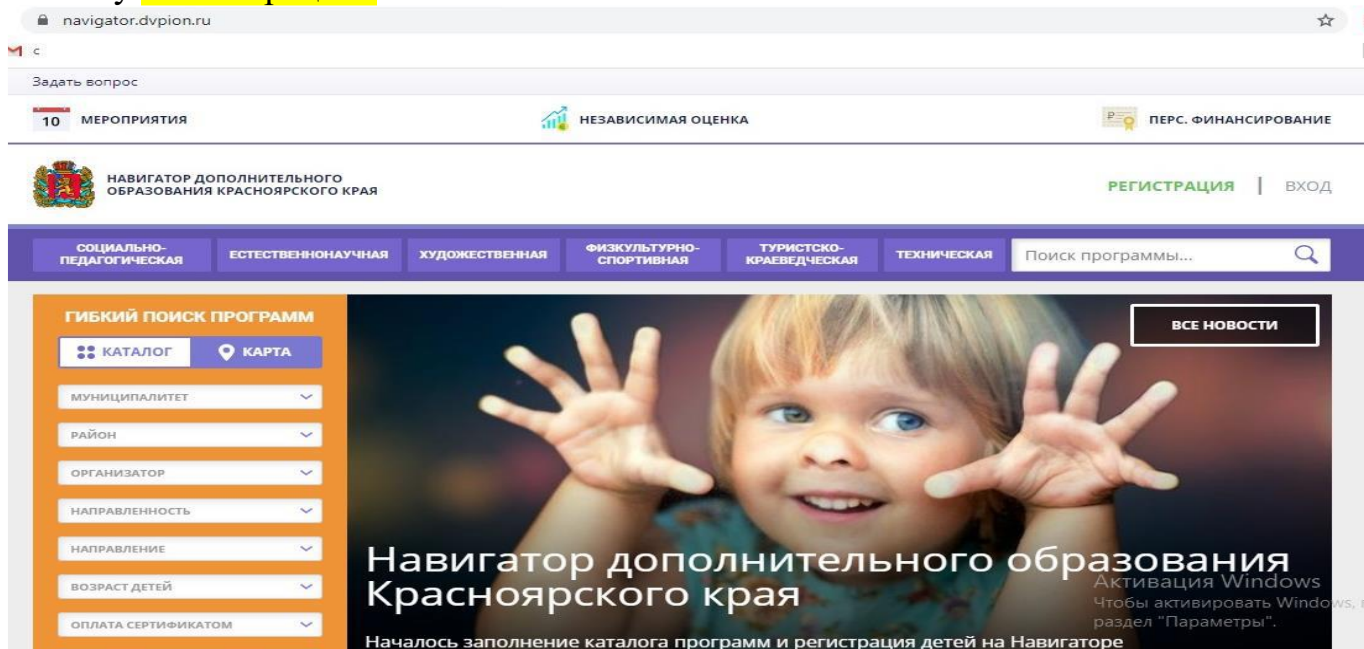


Инструкция по регистрации на Навигаторе дополнительного образования Красноярского края

Регистрация на портале

- Используя техническое электронное устройство войдите в Навигатор через любой браузер (мы рекомендуем Google Chrome) по ссылке: <https://navigator.dvpion.ru>

Выберите кнопку «Регистрация»



Заполните следующие обязательные поля:

The screenshot shows a web browser window with the URL `navigator.dvpiion.ru/#registration`. The page header includes navigation links for 'МЕРОПРИЯТИЯ', 'НЕЗАВИСИМАЯ ОЦЕНКА', and 'ПЕРС. ФИНАНСИРОВАНИЕ'. The main content area features the site logo and navigation options: 'РЕГИСТРАЦИЯ', 'ВХОД', and 'ВХОД ЧЕРЕЗ ГОСУСЛУГУ'. The registration form itself contains the following fields and instructions:

- Выберите муниципалитет (для рекомендации программ):
- Введите вашу фамилию (для обращений к вам и заполнения договоров и заявлений):
- Введите ваше имя:
- Введите ваше отчество:
- Введите номер мобильного телефона (для связи при обработке заявок):
- Введите email (для направления уведомлений):
- Выберите пароль (пароль вам пригодится, запомните или запишите его):
- Чекбокс: Я ознакомлен и выразил согласие с [политикой конфиденциальности](#) и [пользовательским соглашением](#)

At the bottom of the form, there is a button labeled 'Зарегистрироваться'.

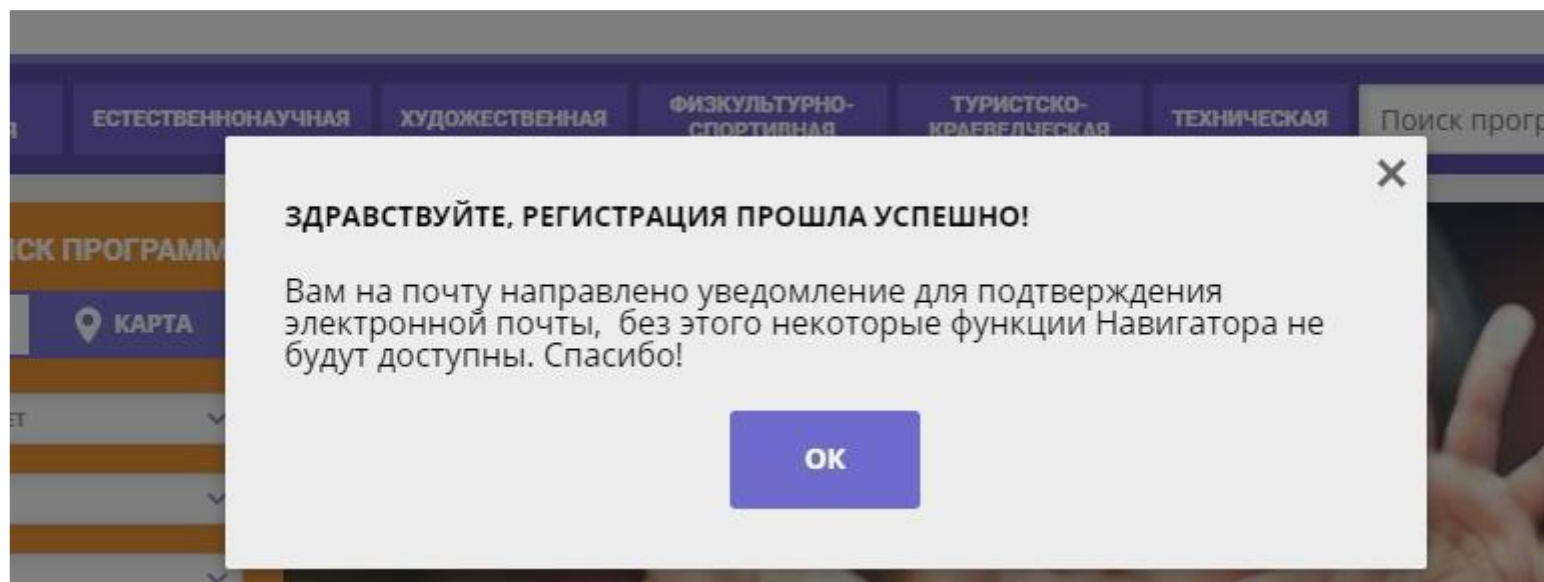
- муниципалитет (MP Туруханский)
- Ф.И.О. родителя
- номер мобильного телефона
- действующий адрес электронной почты
- пароль
- Ознакомьтесь с политикой конфиденциальности и пользовательским соглашением и поставьте в окошке галочку согласия с данными документами.
- Нажмите кнопку «Зарегистрироваться»



Я ознакомлен и выражаю согласие с [политикой конфиденциальности](#) и [пользовательским соглашением](#)

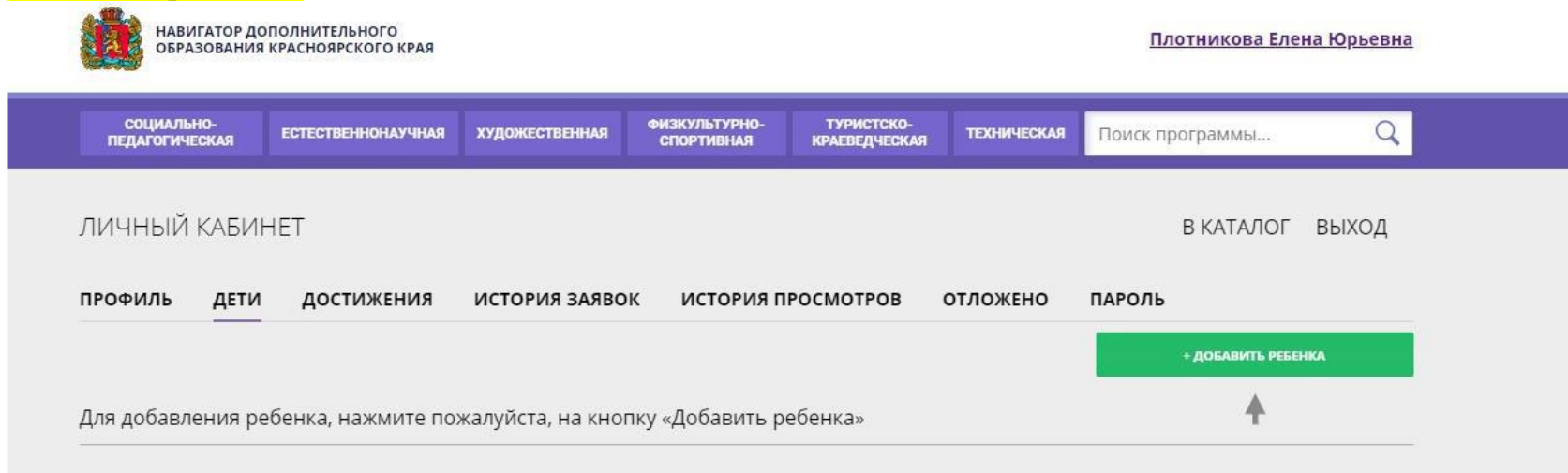
ЗАРЕГИСТРИРОВАТЬСЯ

После заполнения регистрационной формы и нажатия кнопки «Зарегистрироваться» на указанный адрес электронной почты придет сообщение для подтверждения электронного адреса. Необходимо пройти по ссылке, указанной в письме.



Вы получили доступ в личный кабинет родителя, который состоит из следующих вкладок: "Профиль", "Дети", "Достижения", "История заявок", "История просмотров", "Отложено", "Пароль".

- Для добавления ребенка нажмите на кнопку «добавить ребенка»



Навигатор дополнительного образования Красноярского края

Плотникова Елена Юрьевна

СОЦИАЛЬНО-ПЕДАГОГИЧЕСКАЯ | ЕСТЕСТВЕННОНАУЧНАЯ | ХУДОЖЕСТВЕННАЯ | ФИЗИКУЛЬТУРНО-СПОРТИВНАЯ | ТУРИСТСКО-КРАЕВЕДЧЕСКАЯ | ТЕХНИЧЕСКАЯ

Поиск программы...

ЛИЧНЫЙ КАБИНЕТ

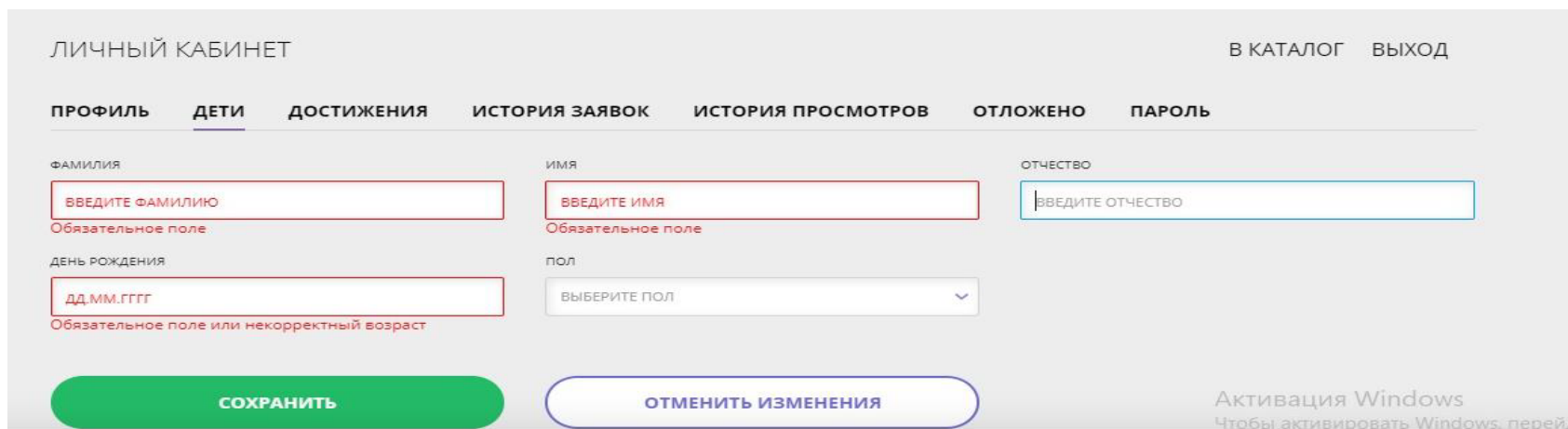
В КАТАЛОГ | ВЫХОД

ПРОФИЛЬ | **ДЕТИ** | ДОСТИЖЕНИЯ | ИСТОРИЯ ЗАЯВОК | ИСТОРИЯ ПРОСМОТРОВ | ОТЛОЖЕНО | ПАРОЛЬ

+ ДОБАВИТЬ РЕБЕНКА

Для добавления ребенка, нажмите пожалуйста, на кнопку «Добавить ребенка»

Заполните все обязательные поля и нажмите кнопку «Сохранить»



ЛИЧНЫЙ КАБИНЕТ

В КАТАЛОГ | ВЫХОД

ПРОФИЛЬ | **ДЕТИ** | ДОСТИЖЕНИЯ | ИСТОРИЯ ЗАЯВОК | ИСТОРИЯ ПРОСМОТРОВ | ОТЛОЖЕНО | ПАРОЛЬ

ФАМИЛИЯ:
Обязательное поле

ИМЯ:
Обязательное поле

ОТЧЕСТВО:

ДЕНЬ РОЖДЕНИЯ:
Обязательное поле или некорректный возраст

ПОЛ:

СОХРАНИТЬ | ОТМЕНИТЬ ИЗМЕНЕНИЯ

Активация Windows
Чтобы активировать Windows, перейдите на сайт activation.windows.com